

Relatório Analítico dos Investimentos

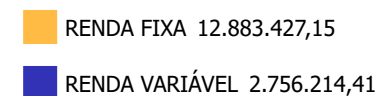
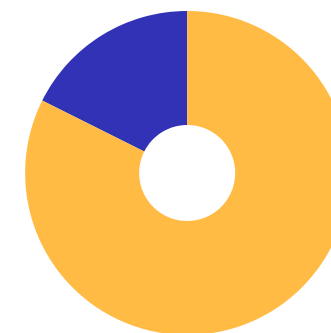
em outubro de 2022

Carteira consolidada de investimentos - base (Outubro / 2022)

Produto / Fundo	Resgate	Carência	Saldo	Particip. S/ Total	Cotistas	% S/ PL do Fundo	Enquadramento
BB TÍTULOS PÚBLICOS IPCA FI RENDA FIXA PREVIDENC...	D+0	16/05/2023	590.717,87	3,78%	347	0,02%	Artigo 7º, Inciso I, Alínea ' b '
CAIXA BRASIL GESTÃO ESTRATÉGICA FIC RENDA FIXA	D+0	Não há	1.163.218,60	7,44%	809	0,02%	Artigo 7º, Inciso I, Alínea ' b '
CAIXA BRASIL IMA-B 5 TÍTULOS PÚBLICOS FI RENDA F...	D+0	Não há	1.765.840,36	11,29%	960	0,02%	Artigo 7º, Inciso I, Alínea ' b '
CAIXA BRASIL IRF-M 1 TÍTULOS PÚBLICOS FI RENDA F...	D+0	Não há	2.399.818,88	15,34%	1.177	0,04%	Artigo 7º, Inciso I, Alínea ' b '
SANTANDER IMA-B 5 PREMIUM FIC RENDA FIXA	D+1	Não há	1.203.169,39	7,69%	134	0,13%	Artigo 7º, Inciso I, Alínea ' b '
BRDESCO ALOCAÇÃO DINÂMICA FIC RENDA FIXA	D+4	Não há	1.761.629,69	11,26%	161	0,24%	Artigo 7º, Inciso III, Alínea ' a '
CAIXA BRASIL MATRIZ FI RENDA FIXA	D+0	Não há	2.904.737,71	18,57%	305	0,05%	Artigo 7º, Inciso III, Alínea ' a '
SANTANDER INSTITUCIONAL PREMIUM FIC RENDA FIXA R...	D+0	Não há	590.021,28	3,77%	488	0,02%	Artigo 7º, Inciso III, Alínea ' a '
CDB - CAIXA ECONÔMICA FEDERAL	S/Info		325.784,24	2,08%		0,00%	Artigo 7º, Inciso IV
LME REC IPCA FIDC MULTISSETORIAL SÊNIOR 1	D+1260	90 dias	178.489,13	1,14%	70	0,24%	Artigo 7º, Inciso V, Alínea ' a '
CAIXA AÇÕES MULTIGESTOR FIC AÇÕES	D+25	Não há	631.007,99	4,03%	1.379	0,09%	Artigo 8º, Inciso I
SANTANDER DIVIDENDOS FIC AÇÕES	D+4	Não há	359.463,01	2,30%	2.920	0,29%	Artigo 8º, Inciso I
SANTANDER SELEÇÃO CRESCIMENTO FIC AÇÕES	Não inf...	Não há	195.319,81	1,25%	15.099	0,03%	Artigo 8º, Inciso I
CAIXA ALOCAÇÃO MACRO FIC MULTIMERCADO LP	D+4	Não há	1.228.064,09	7,85%	8.049	0,06%	Artigo 10º, Inciso I
SANTANDER STAR LONG & SHORT DIRECIONAL FIC MULTI...	D+31	Não há	342.359,51	2,19%	502	0,69%	Artigo 10º, Inciso I
DISPONIBILIDADES FINANCEIRAS	D+0		26.935,54	0,17%		0,00%	DF - Artigo 6º
Total para cálculo dos limites da Resolução			15.639.641,56				
DISPONIBILIDADES FINANCEIRAS			26.935,54				Artigo 6º
PL Total			15.666.577,10				

Enquadramento e Política de Investimento (RENDA FIXA) - base (Outubro / 2022)

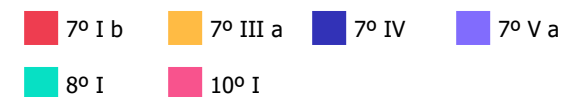
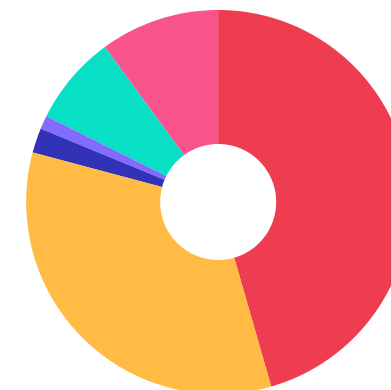
Artigos - Renda Fixa	Resolução	Carteira \$	Carteira	Estratégia de Alocação - 2022			GAP Superior
				Inf	Alvo	Sup	
Artigo 7º, Inciso I, Alínea ' a '	100,00%	0,00	0,00%	0,00%	4,00%	60,00%	9.383.784,94
Artigo 7º, Inciso I, Alínea ' b '	100,00%	7.122.765,10	45,54%	20,00%	53,00%	90,00%	6.952.912,30
Artigo 7º, Inciso III, Alínea ' a '	60,00%	5.256.388,68	33,61%	15,00%	20,00%	40,00%	999.467,94
Artigo 7º, Inciso IV	20,00%	325.784,24	2,08%	0,00%	2,50%	3,00%	143.405,01
Artigo 7º, Inciso V, Alínea ' a '	5,00%	178.489,13	1,14%	0,00%	1,50%	2,00%	134.303,70
Total Renda Fixa	100,00%	12.883.427,15	82,38%	35,00%	81,00%	195,00%	



Enquadramento e Política de Investimento (RENDA VARIÁVEL E EXTERIOR) - base (Outubro / 2022)

Artigos - Renda Variável	Resolução	Carteira \$	Carteira	Estratégia de Alocação - 2022			GAP Superior
				Inf	Alvo	Sup	
Artigo 8º, Inciso I	30,00%	1.185.790,81	7,58%	5,00%	9,00%	20,00%	1.942.137,50
Artigo 8º, Inciso II	30,00%	0,00	0,00%	0,00%	0,00%	10,00%	1.563.964,16
Artigo 10º, Inciso I	10,00%	1.570.423,60	10,04%	3,00%	10,00%	10,00%	-6.459,44
Total Renda Variável	30,00%	2.756.214,41	17,62%	8,00%	19,00%	40,00%	

Artigos - Exterior	Resolução	Carteira \$	Carteira	Estratégia de Alocação - Limite - 2022			GAP Superior
				Inferior	Alvo	Superior	
Artigo 9º, Inciso III	10,00%	0,00	0,00%	0,00%	0,00%	5,00%	781.982,08
Total Exterior	10,00%	0,00	0,00%	0,00%	0,00%	5,00%	



Enquadramento por Gestores - base (Outubro / 2022)

Gestão	Valor	% S/ Carteira	% S/ PL Gestão
CAIXA DTVM	10.092.687,63	64,53	-
SANTANDER BRASIL ASSET MANAGEM...	2.690.333,00	17,20	0,00
BRDESCO ASSET MANAGEMENT	1.761.629,69	11,26	0,00
BB GESTÃO DE RECURSOS DTVM	590.717,87	3,78	-
GRAPHEN INVESTIMENTOS	178.489,13	1,14	0,05

Artigo 20º - O total das aplicações dos recursos do regime próprio de previdência social em fundos de investimento e carteiras administradas não pode exceder a 5% (cinco por cento) do volume total de recursos de terceiros gerido por um mesmo gestor ou por gestoras ligadas ao seu respectivo grupo econômico, assim definido pela CVM em regulamentação específica. (NR) - (Resolução 4963)

Estratégia de Alocação para os Próximos 5 Anos

Artigos	Estratégia de Alocação - 2022		Limite Inferior (%)	Limite Superior (%)
	Carteira \$	Carteira %		
Artigo 7º, Inciso I, Alínea ' a '	0,00	0,00	0,00	60,00
Artigo 7º, Inciso I, Alínea ' b '	7.122.765,10	45,54	20,00	90,00
Artigo 7º, Inciso III, Alínea ' a '	5.256.388,68	33,61	15,00	40,00
Artigo 7º, Inciso V, Alínea ' a '	178.489,13	1,14	0,00	2,00
Artigo 8º, Inciso I	1.185.790,81	7,58	6,72	20,00
Artigo 8º, Inciso II	0,00	0,00	0,00	10,00
Artigo 9º, Inciso III	0,00	0,00	0,00	5,00
Artigo 10º, Inciso I	1.570.423,60	10,04	2,75	10,00
Artigo 12º	0,00	0,00	0,00	5,00

Retorno dos investimentos e Benchmark's de ativos no mês de Outubro/2022 - RENDA FIXA

	Mês	Ano	3M	6M	12M	24M	VaR Mês	Volatilidade 12M
IPCA + 7,00% ao ano (Benchmark)	1,13%	10,75%	1,67%	3,90%	13,92%	34,83%	-	-
LME REC IPCA FIDC MULTISSETORIAL SÊNIOR 1	-0,07%	2,87%	-0,03%	0,72%	3,68%	2,12%	0,64%	0,01%
IRF-M 1 (Benchmark)	1,00%	9,68%	3,38%	6,44%	11,52%	13,50%	-	-
CAIXA BRASIL IRF-M 1 TÍTULOS PÚBLICOS FI RENDA FIXA	0,99%	9,46%	3,32%	6,31%	11,24%	12,97%	0,03%	0,01%
IMA-B 5 (Benchmark)	1,91%	9,12%	2,35%	3,50%	12,73%	17,73%	-	-
CAIXA BRASIL IMA-B 5 TÍTULOS PÚBLICOS FI RENDA FIXA LP	1,88%	9,05%	2,36%	3,51%	12,60%	17,31%	0,75%	0,03%
SANTANDER IMA-B 5 PREMIUM FIC RENDA FIXA	1,89%	8,94%	2,30%	3,40%	12,50%	17,23%	0,75%	0,03%
IMA-B (Benchmark)	1,23%	7,43%	3,86%	3,57%	11,40%	13,44%	-	-
CDB - CAIXA ECONÔMICA FEDERAL	-	-	-	-	-	-	-	-
CDI (Benchmark)	1,02%	10,00%	3,30%	6,51%	11,49%	15,20%	-	-
SANTANDER INSTITUCIONAL PREMIUM FIC RENDA FIXA REFERENCIADO DI	1,05%	10,45%	3,42%	6,76%	12,04%	16,48%	0,02%	0,01%
CAIXA BRASIL MATRIZ FI RENDA FIXA	1,02%	10,38%	3,38%	6,67%	11,92%	16,02%	0,02%	0,01%
IPCA (Benchmark)	0,59%	4,70%	-0,06%	0,39%	6,47%	17,83%	-	-
BRDESCO ALOCAÇÃO DINÂMICA FIC RENDA FIXA	1,09%	8,34%	3,74%	5,30%	10,77%	11,72%	0,89%	0,02%
BB TÍTULOS PÚBLICOS IPCA FI RENDA FIXA PREVIDENCIÁRIO	2,24%	9,55%	2,18%	3,12%	12,46%	18,19%	0,53%	0,03%



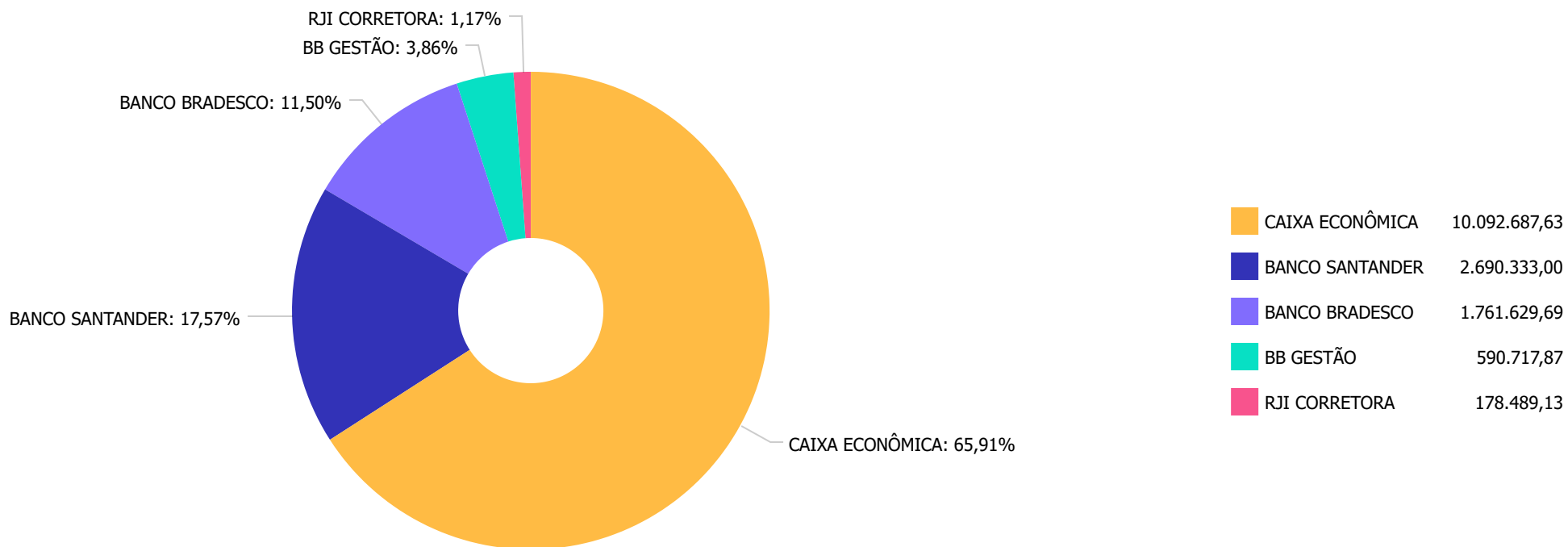
Retorno dos investimentos e Benchmark's de ativos no mês de Outubro/2022 - RENDA FIXA

	Mês	Ano	3M	6M	12M	24M	VaR Mês	Volatilidade 12M
CAIXA BRASIL GESTÃO ESTRATÉGICA FIC RENDA FIXA	0,99%	9,36%	3,75%	5,92%	11,26%	11,59%	0,47%	0,01%

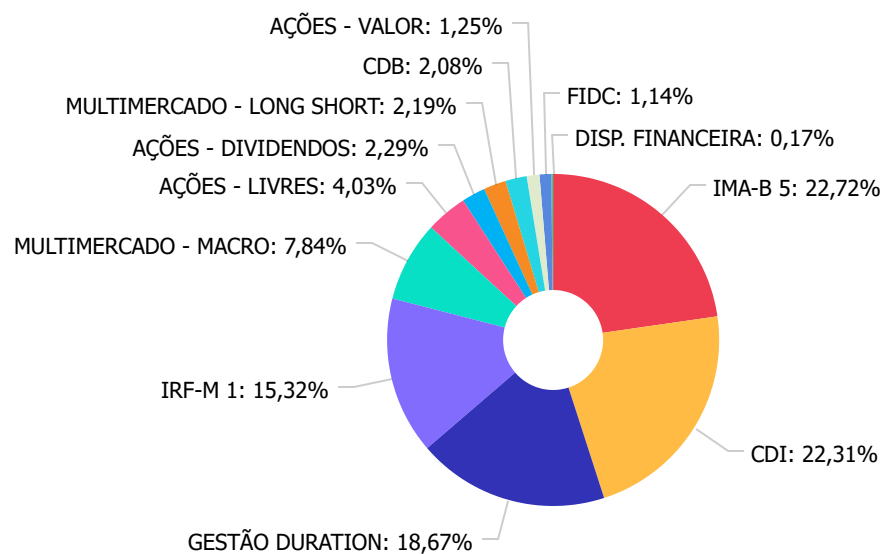
Retorno dos investimentos e Benchmark's de ativos no mês de Outubro/2022 - RENDA VARIÁVEL

	Mês	Ano	3M	6M	12M	24M	VaR Mês	Volatilidade 12M
Ibovespa (Benchmark)	5,45%	10,70%	12,48%	7,57%	12,11%	23,51%	-	-
SANTANDER DIVIDENDOS FIC AÇÕES	3,98%	12,95%	6,47%	3,78%	15,95%	29,96%	13,52%	0,18%
SANTANDER SELEÇÃO CRESCIMENTO FIC AÇÕES	4,68%	11,52%	12,48%	7,46%	9,27%	7,44%	14,59%	0,20%
CAIXA AÇÕES MULTIGESTOR FIC AÇÕES	7,88%	10,63%	14,51%	9,41%	10,38%	13,28%	13,53%	0,20%
CDI (Benchmark)	1,02%	10,00%	3,30%	6,51%	11,49%	15,20%	-	-
SANTANDER STAR LONG & SHORT DIRECIONAL FIC MULTIMERCADO	0,40%	7,32%	1,95%	5,65%	7,83%	11,05%	1,12%	0,02%
CAIXA ALOCAÇÃO MACRO FIC MULTIMERCADO LP	1,88%	11,16%	5,61%	6,99%	13,11%	17,94%	2,04%	0,03%

Distribuição dos ativos por Administradores - base (Outubro / 2022)



Distribuição dos ativos por Sub-Segmentos - base (Outubro / 2022)

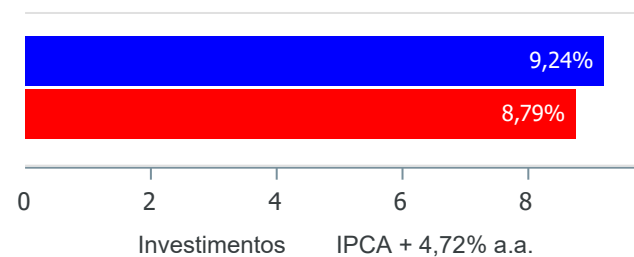


■ IMA-B 5	3.559.727,62	■ CDI	3.494.758,99	■ GESTÃO DURATION	2.924.848,29	■ IRF-M 1	2.399.818,88
■ MULTIMERCADO - MACRO	1.228.064,09	■ AÇÕES - LIVRES	631.007,99	■ AÇÕES - DIVIDENDOS	359.463,01	■ MULTIMERCADO - LONG SHORT	342.359,51
■ CDB	325.784,24	■ AÇÕES - VALOR	195.319,81	■ FIDC	178.489,13	■ DISP. FINANCEIRA	26.935,54

Retorno e Meta de Rentabilidade acumulados no ano de 2022

Mês	Saldo Anterior	Aplicações	Resgates	Saldo no Mês	Retorno	Retorno Acum	Retorno Mês	Retorno Acum	Meta Mês	Meta Acum	Gap Acum	VaR
Janeiro	15.058.395,25	0,00	305.200,00	14.864.254,38	111.059,13	111.059,13	0,74%	0,74%	0,93%	0,93%	79,30%	1,52%
Fevereiro	14.864.254,38	309.205,07	300.000,00	14.975.940,79	102.481,34	213.540,47	0,69%	1,43%	1,36%	2,30%	62,17%	1,20%
Março	14.975.940,79	294.000,00	340.000,00	15.246.112,99	316.172,20	529.712,67	2,11%	3,57%	2,03%	4,38%	81,59%	1,78%
Abril	15.246.112,99	396.178,36	340.000,00	15.351.269,41	48.978,06	578.690,73	0,32%	3,90%	1,41%	5,85%	66,71%	1,45%
Mai	15.351.269,41	363.000,00	320.000,00	15.551.817,32	157.547,91	736.238,64	1,02%	4,97%	0,88%	6,78%	73,28%	1,68%
Junho	15.551.817,32	286.714,17	350.000,00	15.414.657,40	-73.874,09	662.364,55	-0,48%	4,47%	1,06%	7,91%	56,51%	1,65%
Julho	15.414.657,40	250.359,22	350.000,00	15.414.658,81	99.642,19	762.006,74	0,65%	5,14%	-0,30%	7,59%	67,80%	1,56%
Agosto	15.414.658,81	4.286.618,80	4.401.430,40	15.511.529,66	211.682,45	973.689,19	1,37%	6,59%	0,06%	7,65%	86,09%	1,26%
Setembro	15.511.529,66	325.742,44	430.000,00	15.535.564,07	128.291,97	1.101.981,16	0,83%	7,47%	0,09%	7,75%	96,34%	1,42%
Outubro	15.535.564,07	310.539,64	462.800,00	15.639.641,56	256.337,85	1.358.319,01	1,65%	9,24%	0,96%	8,79%	105,19%	1,57%

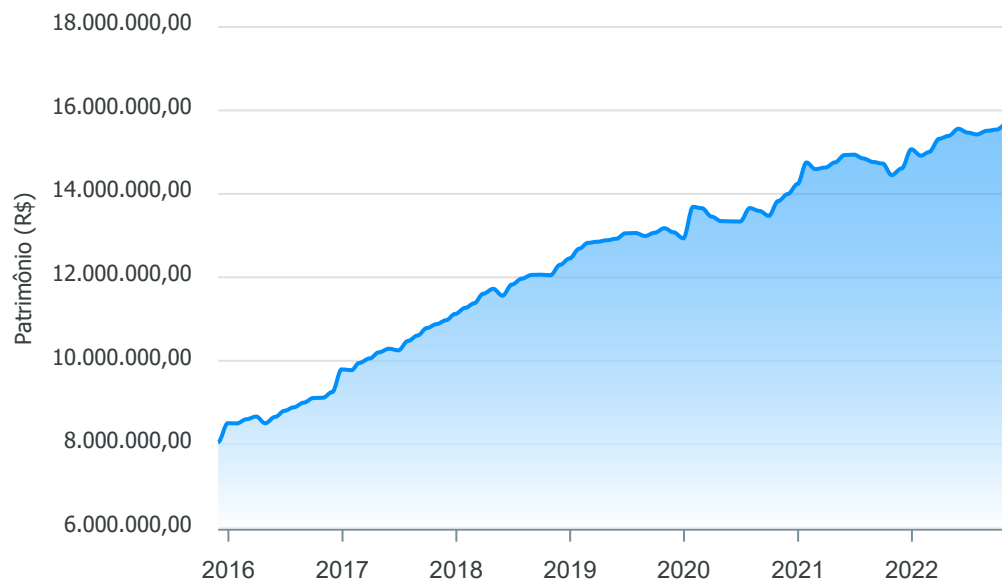
Investimentos x Meta de Rentabilidade



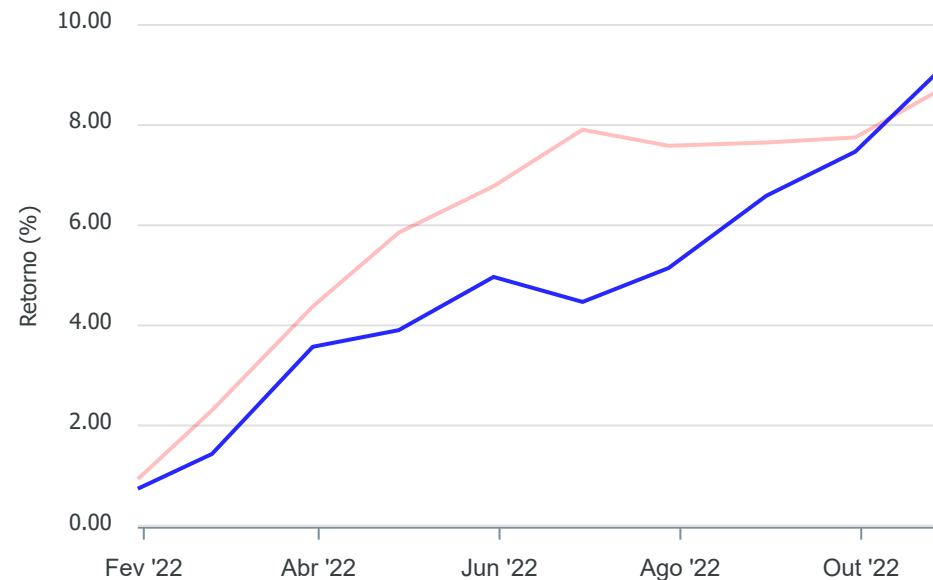
Gráficos ilustrativos de Evolução Patrimonial e indicadores

ANO 36M

Evolução do Patrimônio



Comparativo



- Investimentos Meta de Rentabilidade CDI IMA-B
- IMA-B 5 IMA-B 5+ IMA Geral IRF-M IRF-M 1
- IRF-M 1+ Ibovespa IBX SMLL IDIV

Retorno dos Investimentos após as movimentações (aplicações e resgates) no mês de Outubro/2022

FUNDOS DE RENDA FIXA

Ativos Renda Fixa	Saldo Anterior	Aplicações	Resgates	Saldo Atual	Retorno (R\$)	Retorno (%)	(%) Instit	Var - Mês
BB TÍTULOS PÚBLICOS IPCA FI RENDA FIXA PREVIDENCIÁ...	577.761,28	0,00	0,00	590.717,87	12.956,59	2,24%	2,24%	0,53%
CAIXA BRASIL IMA-B 5 TÍTULOS PÚBLICOS FI RENDA FIX...	1.733.333,40	0,00	0,00	1.765.840,36	32.506,96	1,88%	1,88%	0,75%
SANTANDER IMA-B 5 PREMIUM FIC RENDA FIXA	1.329.423,30	310.539,64	462.800,00	1.203.169,39	26.006,45	1,59%	1,89%	0,75%
BRADESCO ALOCAÇÃO DINÂMICA FIC RENDA FIXA	1.742.698,23	0,00	0,00	1.761.629,69	18.931,46	1,09%	1,09%	0,89%
SANTANDER INSTITUCIONAL PREMIUM FIC RENDA FIXA REF...	583.893,88	0,00	0,00	590.021,28	6.127,40	1,05%	1,05%	0,02%
CAIXA BRASIL MATRIZ FI RENDA FIXA	2.875.315,31	0,00	0,00	2.904.737,71	29.422,40	1,02%	1,02%	0,02%
CAIXA BRASIL GESTÃO ESTRATÉGICA FIC RENDA FIXA	1.151.862,13	0,00	0,00	1.163.218,60	11.356,47	0,99%	0,99%	0,47%
CAIXA BRASIL IRF-M 1 TÍTULOS PÚBLICOS FI RENDA FIX...	2.376.411,14	0,00	0,00	2.399.818,88	23.407,74	0,99%	0,98%	0,03%
CDB - CAIXA ECONÔMICA FEDERAL	322.607,25	0,00	0,00	325.784,24	3.176,99	0,98%	-	-
LME REC IPCA FIDC MULTISSETORIAL SÊNIOR 1	178.613,57	0,00	0,00	178.489,13	-124,44	-0,07%	-0,07%	0,64%
Total Renda Fixa	12.871.919,49	310.539,64	462.800,00	12.883.427,15	163.768,02	1,27%		0,39%

Retorno dos Investimentos após as movimentações (aplicações e resgates) no mês de Outubro/2022

FUNDOS DE RENDA VARIÁVEL

Ativos Renda Variável	Saldo Anterior	Aplicações	Resgates	Saldo Atual	Retorno (R\$)	Retorno (%)	(%) Instit	Var - Mês
CAIXA AÇÕES MULTIGESTOR FIC AÇÕES	584.926,59	0,00	0,00	631.007,99	46.081,40	7,88%	7,88%	13,53%
SANTANDER SELEÇÃO CRESCIMENTO FIC AÇÕES	186.585,72	0,00	0,00	195.319,81	8.734,09	4,68%	4,68%	14,59%
SANTANDER DIVIDENDOS FIC AÇÕES	345.717,20	0,00	0,00	359.463,01	13.745,81	3,98%	3,98%	13,52%
CAIXA ALOCAÇÃO MACRO FIC MULTIMERCADO LP	1.205.405,87	0,00	0,00	1.228.064,09	22.658,22	1,88%	1,88%	2,04%
SANTANDER STAR LONG & SHORT DIRECIONAL FIC MULTIME...	341.009,20	0,00	0,00	342.359,51	1.350,31	0,40%	0,40%	1,12%
Total Renda Variável	2.663.644,58	0,00	0,00	2.756.214,41	92.569,83	3,48%		6,94%

Disclaimer

Este documento (caracterizado como relatório, parecer ou análise) foi preparado para uso exclusivo do destinatário, não podendo ser reproduzido ou distribuído por este a qualquer pessoa sem expressa autorização da empresa. As informações aqui contidas são somente com o objetivo de prover informações e não representa, em nenhuma hipótese, uma oferta de compra e venda ou solicitação de compra e venda de qualquer valor mobiliário ou instrumento financeiro. Trata-se apenas uma OPINIÃO que reflete o momento da análise e são consubstanciadas em informações coletadas em fontes públicas e que julgamos confiáveis.

A utilização destas informações em suas tomadas de decisão e consequentes perdas e ganhos não nos torna responsáveis diretos. As informações aqui contidas não representam garantia de exatidão das informações prestadas ou julgamento sobre a qualidade delas, e não devem ser consideradas como tais.

As informações deste documento estão em consonância com as informações sobre os produtos mencionados, entretanto não substituem seus materiais oficiais, como regulamentos, prospectos de divulgação e outros. É recomendada a leitura cuidadosa destes materiais, com especial atenção para as cláusulas relativas ao objetivo, aos riscos e à política de investimento dos produtos. Todas as informações podem ser obtidas com o responsável pela distribuição, gestão ou no site da CVM (Comissão de Valores Mobiliários).

Sua elaboração buscou atender os objetivos de investimentos do cliente, considerando a sua situação financeira e seu perfil.

A rentabilidade obtida no passado não representa garantia de rentabilidade futura e os produtos estruturados e/ou de longo prazo possuem, além da volatilidade, riscos associados à sua carteira de crédito e estruturação. Os riscos inerentes aos diversos tipos de operações com valores mobiliários de bolsa, balcão, nos mercados de liquidação futura e de derivativos, podem resultar em perdas aos investimentos realizados, bem como o inverso proporcionalmente. Todos e qualquer outro valor exibido está representado em Real (BRL) e para os cálculos, foram utilizadas observações diárias, sendo sua fonte o Sistema Quantum Axis e a CVM.

A contratação de empresa de consultoria de valores mobiliários para a emissão deste documento não assegura ou sugere a existência de garantia de resultados futuros ou a isenção de risco. Cabe a consultoria de valores mobiliários a prestação dos serviços de orientação, recomendação e aconselhamento, de forma profissional, independente e individualizada, sobre investimentos no mercado de valores mobiliários, cuja adoção e implementação sejam exclusivas do cliente.

Na apuração do cálculo de rentabilidade da carteira de investimentos são considerados os recursos descritos no art. 6º da Resolução CMN nº 4.963/2021, provenientes do recolhimento das alíquotas de contribuição dos servidores, exclusivamente com finalidade previdenciária, excluindo qualquer tipo de recurso recebidos com finalidade administrativa, em consonância com a Portaria nº 402/2008, art. 15, inciso III, alínea "a".

Os RPPS devem estar adequados às normativas pertinentes e principalmente a Portaria nº 519, de 24 de agosto de 2011 e suas alterações, além da Resolução CMN nº 4.963 de 25 de novembro de 2021 e suas alterações, que dispõem sobre as aplicações dos recursos financeiros dos Regimes Próprios de Previdência Social, instituídos pela União, Estados, Distrito Federal e Municípios e dá outras providências.